



## 每周期金期油分析

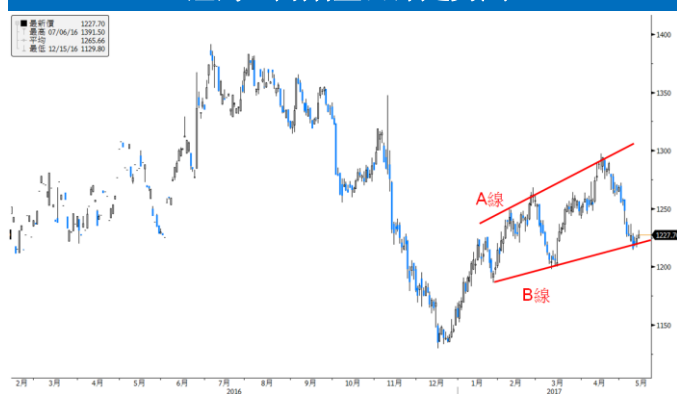
15/05/2017

### 期金投資策略

支持位：1,220 美元 阻力位：1,250 美元

- 期金價格上周先跌後回穩。上周初期金價格承接前周跌勢，繼續下跌。但其後美國總統特朗普突然解除聯邦調查局局長科米的職務，一度令市場憂慮美國政治局勢，加上美國 4 月零售銷售、消費物價指數(CPI)等多個數據較預期疲弱，市場避險情緒增加，帶動期金價格收窄全周跌幅。總計全星期表現，6 月期金價格按周下跌 0.60 美元或 0.05% 至每盎司 1,227.80 美元。另外，全球最大黃金上市交易基金 SPDR Gold Trust 黃金持有量按周減持 1.19 公噸至 851.89 公噸。
- 紐約 6 月期金價格自去年 12 月開始反覆上揚，而波幅逐步放大，形成喇叭形態(A 線及 B 線)。上周期金價格跌至底線(B 線)後反彈。上周美國出爐的經濟數據大致未能符合預期，料短期市場避險情緒增加，將有利期金價格表現。

紐約 6 月期金日線走勢圖



### 期油投資策略

支持位：45 美元 阻力位：50 美元

- 期油價格上周仍未能止瀉。上周美國能源資訊局(EIA)公布，上周美國原油庫存按周減幅遠高於市場預期，同時期內美國汽油庫存亦較市場預期的為少，消息帶動期油價格向上。總計全星期表現，6 月期油價格按周上升 1.35 美元或 2.91% 至每桶 47.82 美元。另外，EIA 公布截至 2017 年 5 月 5 日止當周原油庫存減少 524.7 萬桶至 5.23 億桶。
- 紐約 6 月期油價格自今年初開始反覆下挫，波幅亦隨之逐漸增加，形成喇叭形態(A 線及 B 線)。期油價格自 4 月開始下瀉，跌至底線(B 線)後覓得支持反彈，而上周承接該反彈勢頭，錄得顯著升幅。石油出口國組織(OPEC)與其他產油國將於本月 25 日就延長減產協議舉行會議，或將有新的國家加入減產行列，為期油市場帶來想像空間，料期油價格短期有望能維持升勢，重返每桶 50 美元水平。

紐約 6 月期油日線走勢圖





## 上周大事回顧

- 美國商務部公布，4月零售銷售按月增長0.4%，遜於市場預期的增長0.6%，而3月零售銷售經修訂後為按月增長0.1%。撇除汽車及汽油後，4月核心零售銷售按月增長0.3%，升幅較市場預期及3月經修訂後的0.4%為低。
- 密歇根大學公布，美國5月消費者信心指數初值為97.7，優於市場預期的按月持平於97.0。
- 美國勞工部公布，4月消費者物價指數(CPI)按月上升0.2%，符合市場預期，而3月則按月上跌0.3%；4月CPI按年上升2.2%，升幅低於市場預期的2.3%，及3月的2.4%。撇除食品及能源後，4月核心CPI按年升1.9%，低於預期的2.0%。
- 美國勞工部公布，截至5月6日止當周，美國首次申領失業救濟金人數按周減少2,000人至23.6萬人，較市場預期的24.5萬人低。另外，截至4月29日止當周，美國持續申領失業金人數按周減少6.1萬人至191.8萬人，少於市場預期的198.0萬人。
- 美國勞工部公布，4月最終需求生產物價指數(PPI)按月上升0.5%，升幅高於預期的0.2%。另外，4月PPI按年上升2.5%，升幅亦高於預期的2.2%。撇除食品及能源，期內當地核心PPI按月上升0.4%，按年升2.5%，兩者亦高於預期。
- 美國勞工部公布，4月進口物價按月升0.5%，升幅高於預期及經修訂後的0.1%；期內進口物價按年升4.1%，亦高於預期的3.6%。
- 美國商務部公布，3月批發庫存按月增加0.2%，而預期為減少0.1%。此外，批發銷售3月按月持平，而2月經修訂後為按月增加0.7%。3月庫存對銷售比為1.28個月，與2月相同。

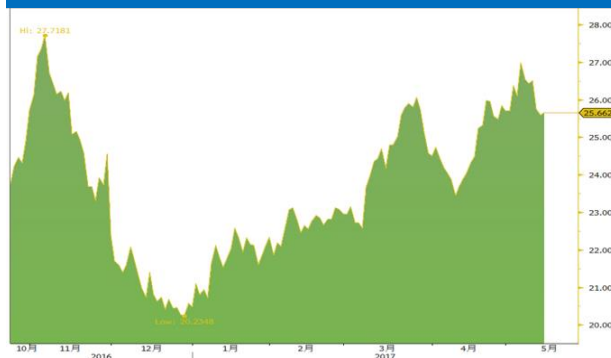
6月期金 5天 15分鐘走勢圖

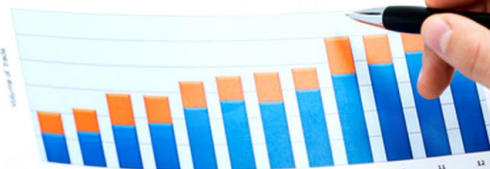


6月期油 5天 15分鐘走勢圖



金油比率 (金價/油價)





## 參考數據

	收市價	最高價	最低價	一周變動	一周變動 (%)	未平倉合約張數
6月黃金	1227.80	1236.90	1214.30	-0.60	-0.05	214866
8月黃金	1231.30	1240.20	1217.80	-0.30	-0.02	123216
7月白銀	16.46	16.48	16.06	0.12	0.73	163573
9月白銀	16.54	16.54	16.13	0.13	0.76	20306
7月白金	921.60	926.80	900.00	7.00	0.77	66798
10月白金	923.80	930.00	904.00	5.60	0.61	8324

	收市價	保歷加頂軸	保歷加中軸	保歷加底軸	RSI-14
期金	1227.80	1301.09	1251.91	1202.72	38.46
期銀	16.46	18.48	16.97	15.47	33.66
期鉑	921.60	986.30	936.08	885.85	44.51

技術分析指標	期金	期銀	期鉑	環球主要匯率
5天移動平均線	1222.88	16.23	914.08	日圓 113.38
10天移動平均線	1230.25	16.31	913.83	歐羅 1.0931
20天移動平均線	1251.91	16.97	936.08	澳元 0.7387
50天移動平均線	1245.39	17.45	949.13	加元 1.371
100天移動平均線	1224.28	17.33	964.32	美滙指數 99.189

	收市價	最高價	最低價	變動	變動 (%)	未平倉合約張數
6月紐約期油	47.82	48.22	45.53	1.35	2.91	334046
7月紐約期油	48.14	48.58	45.92	1.27	2.71	547861
7月布蘭特期油	50.91	51.16	48.39	1.44	2.91	476452
8月布蘭特期油	51.11	51.42	48.78	1.23	2.47	439217
6月天然氣	3.43	3.43	3.14	0.15	4.42	185654
7月天然氣	3.50	3.51	3.23	0.14	4.17	262944

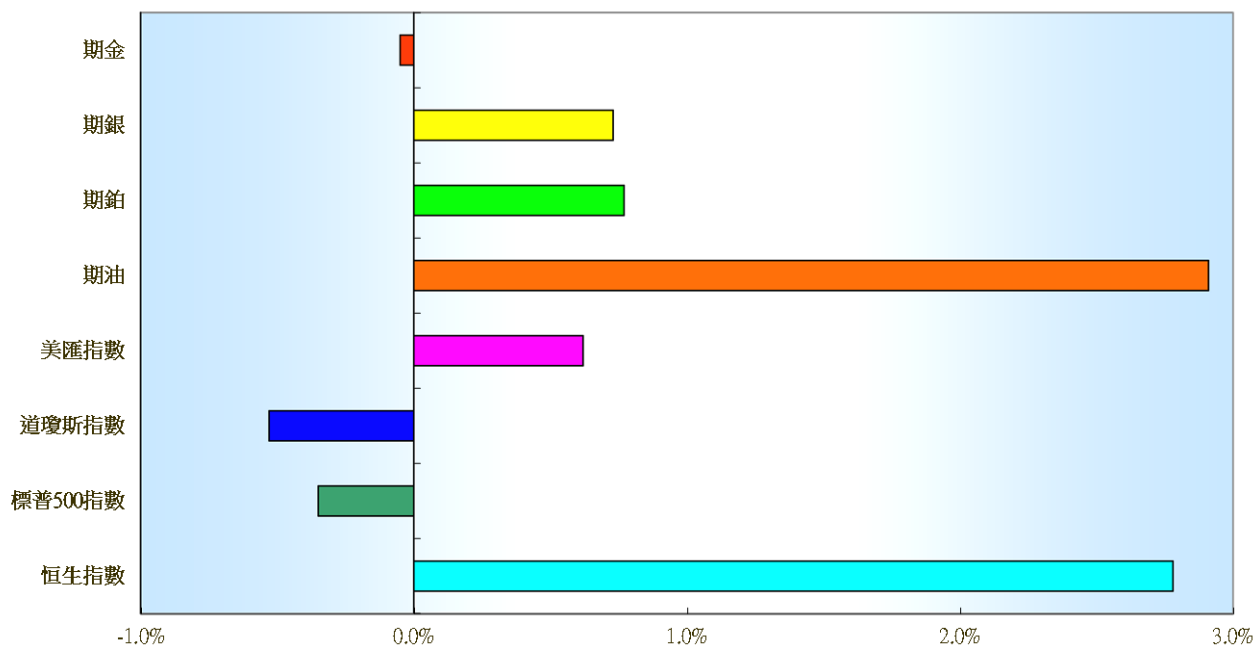
	收市價	保歷加頂軸	保歷加中軸	保歷加底軸	RSI-14
紐約期油	47.82	51.79	48.43	45.08	44.51
布蘭特期油	50.91	54.16	51.12	48.09	45.91
天然氣	3.43	3.41	3.22	3.02	61.54

	10天移動平均線	20天移動平均線	50天移動平均線	100天移動平均線
紐約期油	47.04	48.43	49.46	51.27
布蘭特期油	49.95	51.12	52.29	54.04
天然氣	3.28	3.22	3.14	3.16

(單位：千桶)	最新數字	變動	變動(%)
原油庫存量	522525	-5247	-0.99
汽油庫存量	241082	-150	-0.06
蒸餾油存量	148768	-1587	-1.06



## 各類商品及指數一周變動比較 (%)



	期金	期銀	期鉑	期油	美匯指數	道瓊斯指數	標普 500 指數	恒生指數
一周變動	-0.05%	0.73%	0.77%	2.91%	0.62%	-0.53%	-0.35%	2.78%



## 免責聲明

本報告由致富集團(“致富”)之附屬公司致富證券有限公司及致富期貨商品有限公司聯合提供，所載之內容或意見乃根據本公司認為可靠之資料來源來編製，惟本公司並不就此等內容之準確性、完整性及正確性作出明示或默示之保證。本報告內之所有意見均可在不作另行通知之下作出更改。本報告的作用純粹為提供資訊，並不應視為對本報告內提及的任何產品買賣或交易之專業推介、建議、邀請或要約。致富及其附屬公司、僱員及其家屬及有關人士可於任何時間持有、買賣或以市場認可之方式，包括以代理人或當事人對本報告內提及的任何產品進行投資或買賣。投資附帶風險，投資者需注意投資項目之價值可升亦可跌，而過往之表現亦不一定反映未來之表現。投資者進行投資前請尋求獨立之投資意見。致富在法律上均不負責任何人因使用本報告內資料而蒙受的任何直接或間接損失。致富擁有此報告內容之版權，在未獲致富許可前，不得翻印、分發或發行本報告以作任何用途。撰寫研究報告內的分析員均為根據證券及期貨條例註冊的持牌人士，此等人士保證，文中觀點均為其對有關報告提及的證券及發行者的真正看法。截至本報告發表當日，此等人士均未於本報告中提及的公司或與此等公司相同集團的成員公司之證券存有權益。