



每周期金期油分析

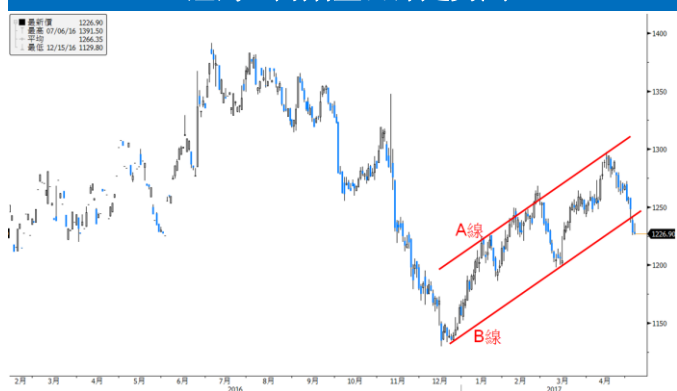
08/05/2017

期金投資策略

支持位：1,200 美元 阻力位：1,250 美元

- 期金價格上周表現不濟。上周隨著法國總統大選中候選人馬克龍選情理想，市場避險需求下降。周三美國聯邦儲備局在議息會議後的聲明上表現預期今年再加息兩次，加上周五公布美國 4 月非農就業數據結果遠勝市場預期，期金價格大受打擊。總計全星期表現，6 月期金價格按周下跌 41.10 美元或 3.24% 至每盎司 1,228.40 美元。另外，全球最大黃金上市交易基金 SPDR Gold Trust 黃金持有量按周減持 0.28 公噸至 853.08 公噸。
- 紐約 6 月期金價格自去年 12 月開始反覆上揚，形成上升通道(A 線及 B 線)。惟上周期金價格越走越低，最終失守通道底線(B 線)。本周將有美國 4 月消費者物價指數公布，如結果反映當地通脹步伐顯著減慢，或能改變市場對下月美聯儲加息預期，期金價格仍有機會喘定跌勢。

紐約 6 月期金日線走勢圖



期油投資策略

支持位：45 美元 阻力位：48 美元

- 期油價格上周仍未能止瀉。上周利比亞原油產量大幅上升，加上美國能源資訊局(EIA)公布上周原油庫存減幅較市場預期少，令市場憂慮全球供過於求情況惡化，拖累期油價格下跌。總計全星期表現，6 月期油價格按周下跌 2.72 美元或 5.53% 至每桶 46.47 美元。另外，EIA 公布截至 2017 年 4 月 28 日止當周原油庫存減少 93.0 萬桶至 5.28 億桶。
- 紐約 6 月期油價格自今年初開始反覆下挫，形成下降通道(A 線及 B 線)。而自 3 月期油價格挑戰通道頂線(A 線)不果，其後暴瀉，上周更跌穿通道底線(B 線)。雖然環球油價因憂慮美國產量上升而大跌，惟上周五沙特阿拉伯表示石油輸出國組織與其他產油國接近同意延長現行減產協議，消息或有助於止住期油價格跌勢。

紐約 6 月期油日線走勢圖





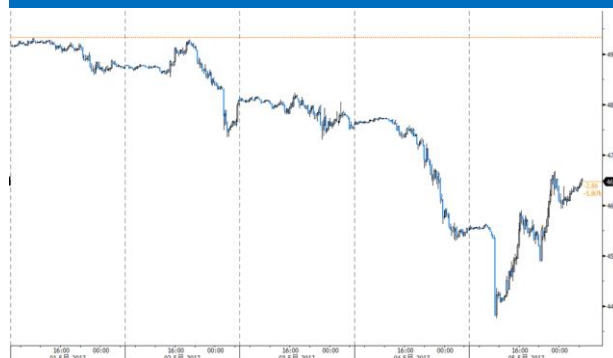
上周大事回顧

- 美國勞工部公布，4 月份非農新增 21.1 萬個職位，增幅高於市場預期的 19.0 萬個，及 3 月經修訂後的 7.9 萬個。另外，期內失業率為 4.4%，低於市場預期的 4.6% 及 3 月的 4.5%，且創近 10 年以來新低。4 月平均時薪按月上 0.3%，符合市場預期。平均每周工時為 34.4 小時，亦符合市場預期。
- Baker Hughes 公布，上周活躍鑽油井數量增加 6 個至 703 個，為連續第十六個星期錄得升幅。
- 美國勞工部公布，截至 4 月 29 日止當周，美國首次申領失業救濟金人數按周減少 1.9 萬人至 23.8 萬人，少於市場預期的 24.8 萬人。
- 美國勞工部公布，以年率計，第一季非農生產力初值按季下跌 0.6%，跌幅較市場預期的 0.1% 高，而去年第四季經修訂後為按季上升 1.8%。美國第一季非農單位勞工成本初值為按季上升 3.0%，較預期的上升 2.5% 高，去年第四季經修訂後為上升 1.3%。
- 美國商務部公布，美國 3 月工廠訂單按月增加 0.2%，增幅低於預期的 0.4% 及 2 月經修訂後的 1.2%。
- 美國商務部公布，3 月貿易逆差為 437 億美元，逆差額較市場預期的 445 億美元及 2 月經修訂後的 438 億美元為低。
- 美國聯邦儲備局公布，維持現行 0.75% 至 1% 基準利率區間不變，結果與市場預期一樣。
- Markit 公布，美國 4 月服務業採購經理人指數(PMI)終值為 53.1，高於市場預期及初值的 52.5。
- 美國供應管理協會(ISM)公布，4 月非製造業指數為 57.5，優於市場預期的 55.8 及 3 月的 55.2。

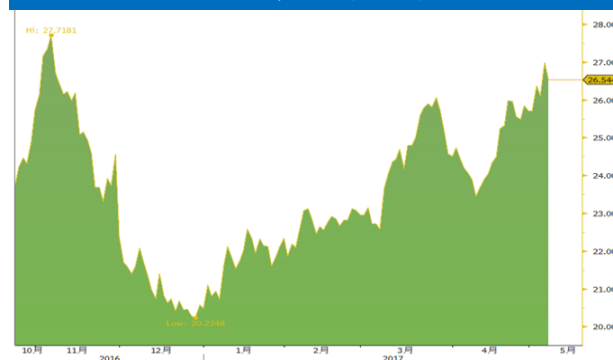
6 月期金 5 天 15 分鐘走勢圖



6 月期油 5 天 15 分鐘走勢圖



金油比率 (金價/油價)





參考數據

	收市價	最高價	最低價	一周變動	一周變動 (%)	未平倉合約張數
6月黃金	1228.40	1272.40	1225.70	-41.10	-3.24	280711
8月黃金	1231.60	1275.70	1229.30	-41.10	-3.23	80956
7月白銀	16.34	17.29	16.22	-0.88	-5.11	147818
9月白銀	16.41	17.35	16.30	-0.91	-5.23	14233
7月白金	914.60	952.20	894.50	-32.80	-3.46	67501
10月白金	918.20	951.50	898.80	-33.00	-3.47	6975

	收市價	保歷加頂軸	保歷加中軸	保歷加底軸	RSI-14
期金	1228.40	1304.09	1265.03	1225.97	36.46
期銀	16.34	19.03	17.50	15.97	25.52
期鉑	914.60	998.49	949.14	899.78	39.03

技術分析指標	期金	期銀	期鉑	環球主要匯率
5天移動平均線	1238.42	16.42	914.00	日圓 112.71
10天移動平均線	1250.95	16.83	930.02	歐羅 1.0998
20天移動平均線	1265.03	17.50	949.14	澳元 0.7424
50天移動平均線	1247.62	17.64	959.22	加元 1.3652
100天移動平均線	1220.39	17.34	964.86	美滙指數 98.575

	收市價	最高價	最低價	變動	變動 (%)	未平倉合約張數
6月紐約期油	46.47	49.32	43.76	-2.72	-5.53	586080
7月紐約期油	46.87	49.61	44.13	-2.61	-5.27	337401
7月布蘭特期油	49.47	52.16	46.64	-2.42	-4.66	564595
8月布蘭特期油	49.88	52.44	46.98	-2.37	-4.54	316735
6月天然氣	3.28	3.31	3.17	0.01	0.37	257747
7月天然氣	3.36	3.38	3.25	0.02	0.51	227481

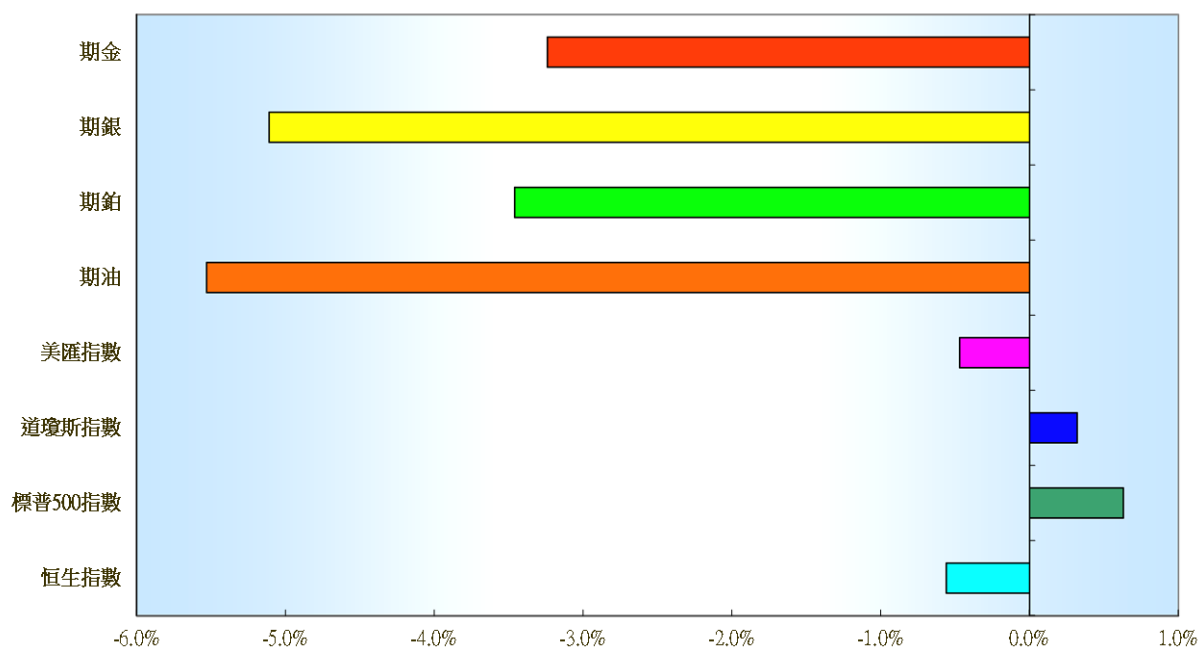
	收市價	保歷加頂軸	保歷加中軸	保歷加底軸	RSI-14
紐約期油	46.47	54.62	49.89	45.15	35.68
布蘭特期油	49.47	57.24	52.54	47.85	37.10
天然氣	3.28	3.31	3.18	3.06	56.33

	10天移動平均線	20天移動平均線	50天移動平均線	100天移動平均線
紐約期油	48.04	49.89	50.09	51.50
布蘭特期油	50.72	52.54	52.85	54.28
天然氣	3.20	3.18	3.08	3.16

(單位：千桶)	最新數字	變動	變動 (%)
原油庫存量	527772	-930	-0.18
汽油庫存量	241232	191	0.08
蒸餾油存量	150355	-562	-0.37



各類商品及指數一周變動比較 (%)



	期金	期銀	期鉑	期油	美滙指數	道瓊斯指數	標普 500 指數	恒生指數
一周變動	-3.24%	-5.11%	-3.46%	-5.53%	-0.47%	0.32%	0.63%	-0.56%



免責聲明

本報告由致富集團(“致富”)之附屬公司致富證券有限公司及致富期貨商品有限公司聯合提供，所載之內容或意見乃根據本公司認為可靠之資料來源來編製，惟本公司並不就此等內容之準確性、完整性及正確性作出明示或默示之保證。本報告內之所有意見均可在不作另行通知之下作出更改。本報告的作用純粹為提供資訊，並不應視為對本報告內提及的任何產品買賣或交易之專業推介、建議、邀請或要約。致富及其附屬公司、僱員及其家屬及有關人士可於任何時間持有、買賣或以市場認可之方式，包括以代理人或當事人對本報告內提及的任何產品進行投資或買賣。投資附帶風險，投資者需注意投資項目之價值可升亦可跌，而過往之表現亦不一定反映未來之表現。投資者進行投資前請尋求獨立之投資意見。致富在法律上均不負責任何人因使用本報告內資料而蒙受的任何直接或間接損失。致富擁有此報告內容之版權，在未獲致富許可前，不得翻印、分發或發行本報告以作任何用途。撰寫研究報告內的分析員均為根據證券及期貨條例註冊的持牌人士，此等人士保證，文中觀點均為其對有關報告提及的證券及發行者的真正看法。截至本報告發表當日，此等人士均未於本報告中提及的公司或與此等公司相同集團的成員公司之證券存有權益。