



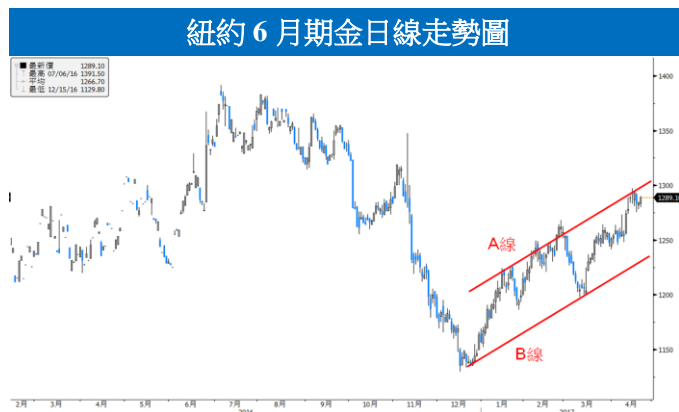
每周期金期油分析

24/04/2017

期金投資策略

支持位：1,250 美元 阻力位：1,300 美元

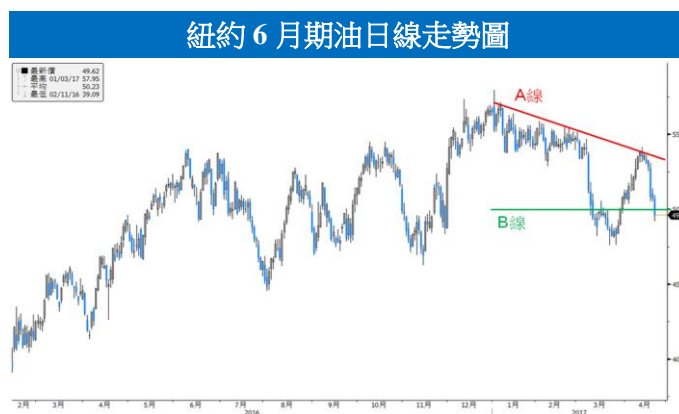
- 期金價格上周表現反覆。上周初市場關注北韓地緣政治風險，避險情緒增加，帶動期金價格上揚。隨後市場觀望法國總統大選，投資者入市態度審慎，期金價格乏支持下滑。總計全星期表現，6 月期金價格按周微跌 0.30 美元或 0.02% 至每盎司 1,286.00 美元。另外，全球最大黃金上市交易基金 SPDR Gold Trust 黃金持有量按周持平於 848.92 公噸。
- 紐約 6 月期金價格自去年 12 月開始反覆上揚，形成上升通道(A 線及 B 線)。上周期金價格挑戰通道頂線(A 線)不果，其後反幅下跌。法國總統大選首輪投票結束，極右派候選人馬琳勒龐與中間派候選人馬克龍將晉身次輪投票。據民調顯示，馬克龍選情暫較為佔優，市場暫時放下該國脫歐的憂慮情緒，期金價格短期難免有所調整。惟北韓局勢、英國提前大選等不明朗因素未除，料期金價格跌勢喘定後，將不乏趁低吸納的投資者出現。

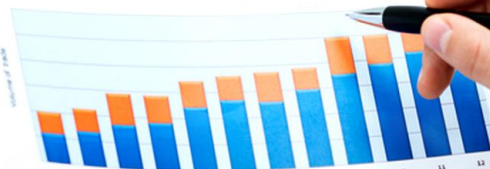


期油投資策略

支持位：47 美元 阻力位：52 美元

- 期油價格上周表現不濟。上周美國能源資訊局(EIA)公布美國汽油庫存出乎市場預期地出現增幅，加上 Baker Hughes 公布上周美國鑽油台數量連續 14 周增加，更指美國石油生產已達到 2015 年 8 月以來最高水平，令市場憂慮石油供過於求的情況，期油價格急瀉。總計全星期表現，6 月期油價格按周下跌 3.59 美元或 6.75% 至每桶 49.63 美元。另外，EIA 公布截至 2017 年 4 月 14 日止當周原油庫存減少 103.4 萬桶至 5.32 億桶。
- 紐約 6 月期油價格自今年初開始越走越低，走勢上受制於下降阻力線(A 線)。雖然 3 月期油價格於今年低位出現凌厲反彈，惟未能突破該阻力線(A 線)，上周急現回吐，更再次跌穿每桶 50 美元的關口(B 線)。隨著市場對原油供過於求的憂慮增加，期油價格跌勢短期仍難言樂觀。





上周大事回顧

- **Markit 製造業採購經理指數(PMI)**初值為 52.8，差於市場預期的 53.5，亦是自去年 9 月以來的最低。而製造業新訂單分項指數初值為 53.7，亦是自去年 9 月以來的低位。另外，**Markit 服務業 PMI** 初值為 52.5，亦較市場預期的 53 為差，亦是去年 9 月以來的最低。
- 美國油田服務 **Baker Hughes** 公布，上周鑽油井數量增加 5 個至 688 個，是連續第 14 周錄得上升。
- 美國勞工部公布，截至 4 月 15 日止當周，美國首次申領失業救濟金人數按周增加 1.0 萬人至 24.4 萬人，多於市場預期的 24.0 萬人；當周美國初領失業救濟金人數四周均值按周減少 4,250 人至 24.3 萬人。另外，截至 4 月 8 日止當周，美國持續申領失業救濟金人數按周減少 4.9 萬人至 197.9 萬人，則少於市場預期的 202.4 萬人。
- 美國諮商會公布，美國 3 月領先指標按月上升 0.4%，升幅較市場預期的 0.2% 為高，而 2 月經修訂後為上升 0.5%。
- 美國費城聯邦儲備銀行 4 月製造業指數為正 22.0，低於市場預期的正 25.5，及 3 月的正 32.8，創 4 個月新低。
- 美國聯儲局發表最新經濟報告，顯示物價上升壓力受到控制，但勞動市場緊張，薪酬上升壓力增加，當中不少受訪公司稱員工流失率上升，難以挽留工人，而一些地區更指出工人短缺及勞工成本上升，阻礙製造業、運輸業及建築業發展。
- 美國能源資訊局(EIA)公布，上周美國原油庫存按周減少 103.4 萬桶，大致符合市場預期。惟美國汽油庫存按周增加 154.2 萬桶，而市場預期為減少約 160 萬桶。

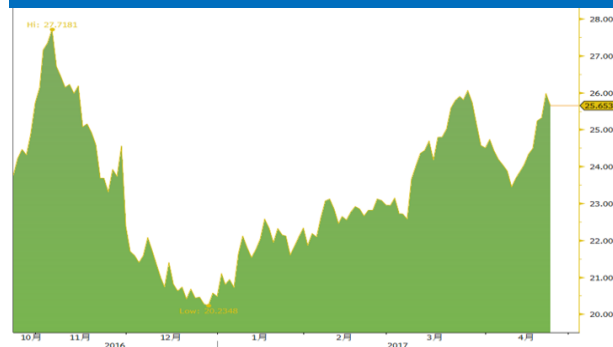
6 月期金 5 天 15 分鐘走勢圖



6 月期油 5 天 15 分鐘走勢圖



金油比率 (金價/油價)





參考數據

	收市價	最高價	最低價	一周變動	一周變動 (%)	未平倉合約張數
6月黃金	1286.00	1297.40	1275.40	-0.30	-0.02	354874
8月黃金	1289.70	1300.30	1279.00	0.60	0.05	48561
7月白銀	18.00	18.73	17.87	-0.50	-2.70	131277
9月白銀	18.08	18.78	17.96	-0.54	-2.87	10796
7月白金	975.00	993.00	966.30	-12.00	-1.22	58610
10月白金	980.70	996.00	971.00	-10.30	-1.04	5615

	收市價	保歷加頂軸	保歷加中軸	保歷加底軸	RSI-14
期金	1286.00	1297.80	1265.24	1232.68	59.51
期銀	18.00	18.54	18.19	17.84	44.68
期鉑	975.00	985.98	962.95	939.91	53.22

技術分析指標	期金	期銀	期鉑	環球主要匯率	
5天移動平均線	1283.76	18.03	976.66	日圓	109.09
10天移動平均線	1279.17	18.16	968.43	歐羅	1.0728
20天移動平均線	1265.24	18.19	962.95	澳元	0.7541
50天移動平均線	1244.81	17.88	976.42	加元	1.3498
100天移動平均線	1212.40	17.34	964.38	美滙指數	99.977

	收市價	最高價	最低價	變動	變動 (%)	未平倉合約張數
6月紐約期油	49.63	53.63	49.20	-3.59	-6.75	620206
7月紐約期油	49.98	53.95	49.54	-3.59	-6.70	234802
6月布蘭特期油	52.05	55.98	51.57	-3.31	-5.98	279161
7月布蘭特期油	52.51	56.44	52.08	-3.37	-6.03	504302
5月天然氣	3.10	3.25	3.08	-0.07	-2.09	52282
6月天然氣	3.19	3.32	3.17	-0.06	-1.78	227894

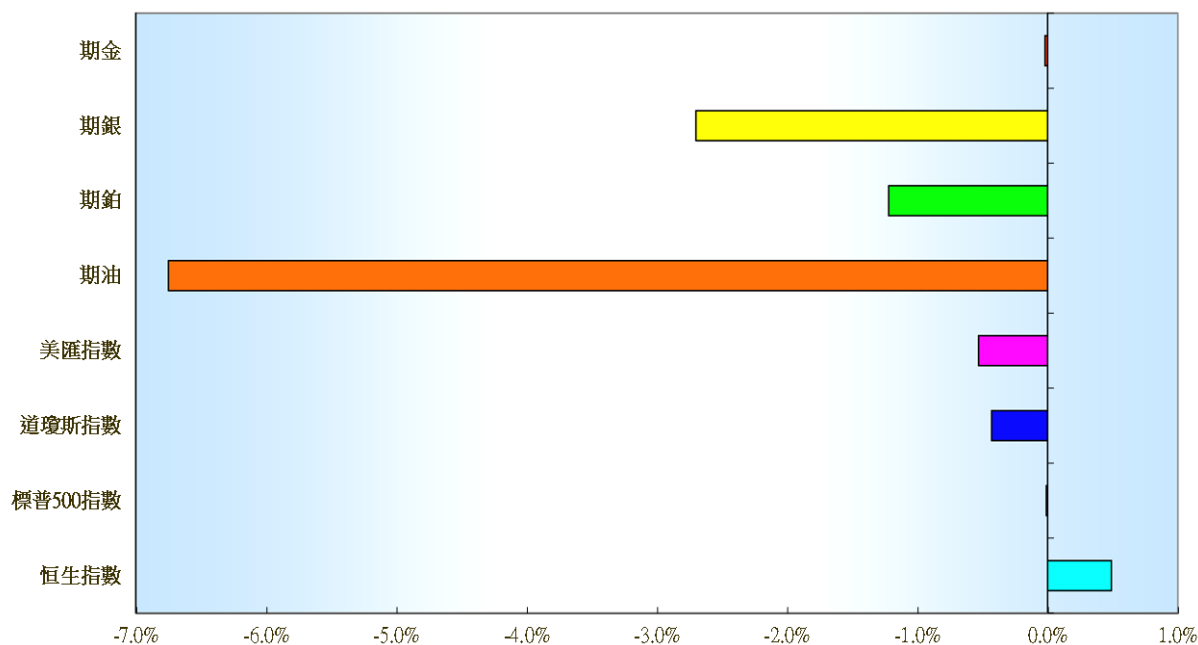
	收市價	保歷加頂軸	保歷加中軸	保歷加底軸	RSI-14
紐約期油	49.63	54.24	51.05	47.85	41.98
布蘭特期油	52.05	57.08	53.82	50.55	39.31
天然氣	3.10	3.32	3.18	3.04	48.56

	10天移動平均線	20天移動平均線	50天移動平均線	100天移動平均線
紐約期油	51.80	51.05	51.22	51.75
布蘭特期油	54.43	53.82	53.92	54.65
天然氣	3.17	3.18	3.00	3.20

(單位：千桶)	最新數字	變動	變動(%)
原油庫存量	532343	-1034	-0.19
汽油庫存量	237672	1542	0.65
蒸餾油存量	148266	-1955	-1.30



各類商品及指數一周變動比較 (%)



	期金	期銀	期鉑	期油	美匯指數	道瓊斯指數	標普 500 指數	恒生指數
一周變動	-0.02%	-2.70%	-1.22%	-6.75%	-0.53%	-0.43%	-0.01%	0.49%



免責聲明

本報告由致富集團(“致富”)之附屬公司致富證券有限公司及致富期貨商品有限公司聯合提供，所載之內容或意見乃根據本公司認為可靠之資料來源來編製，惟本公司並不就此等內容之準確性、完整性及正確性作出明示或默示之保證。本報告內之所有意見均可在不作另行通知之下作出更改。本報告的作用純粹為提供資訊，並不應視為對本報告內提及的任何產品買賣或交易之專業推介、建議、邀請或要約。致富及其附屬公司、僱員及其家屬及有關人士可於任何時間持有、買賣或以市場認可之方式，包括以代理人或當事人對本報告內提及的任何產品進行投資或買賣。投資附帶風險，投資者需注意投資項目之價值可升亦可跌，而過往之表現亦不一定反映未來之表現。投資者進行投資前請尋求獨立之投資意見。致富在法律上均不負責任何人因使用本報告內資料而蒙受的任何直接或間接損失。致富擁有此報告內容之版權，在未獲致富許可前，不得翻印、分發或發行本報告以作任何用途。撰寫研究報告內的分析員均為根據證券及期貨條例註冊的持牌人士，此等人士保證，文中觀點均為其對有關報告提及的證券及發行者的真正看法。截至本報告發表當日，此等人士均未於本報告中提及的公司或與此等公司相同集團的成員公司之證券存有權益。