



## 每周期金期油分析

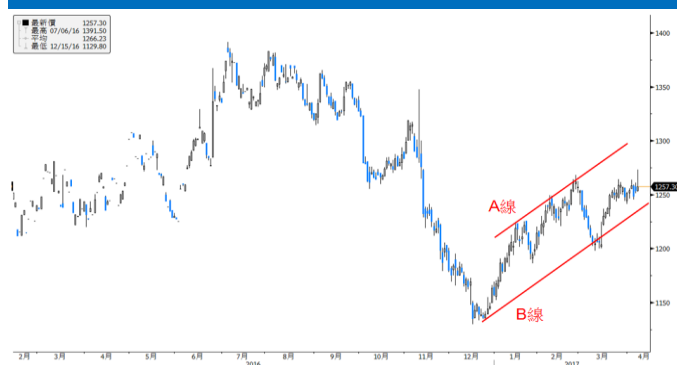
10/04/2017

### 期金投資策略

支持位：1,240 美元 阻力位：1,300 美元

- 期金價格上周反覆向上。上周美國突然向敘利亞政府軍發射近 60 枚戰斧巡航導彈，令市場避險氣氛上升，刺激期金價格向上。總計全星期表現，6 月期金價格按周上升 4.50 美元或 0.36% 至每盎司 1,256.10 美元。另外，全球最大黃金上市交易基金 SPDR Gold Trust 黃金持有量按周增持 4.17 公噸至 836.49 公噸。
- 紐約 6 月期金價格自去年 12 月開始反覆上揚，形成上升通道(A 線及 B 線)。上周期金價格雖錄得升幅，但升幅並不顯著，加上周五期金價格形成的陰陽燭燭身短小，且擁有一條較長的上影線，或意味市場對後市升勢抱持懷疑態度。同時，上周美滙指數越走越高，預期期金價格升勢將面臨考驗。

紐約 6 月期金日線走勢圖



### 期油投資策略

支持位：50 美元 阻力位：55 美元

- 期油價格上周表現強勁。雖然上周美國能源資訊局(EIA)公布原油庫存量較市場預期的為高，但有報導指伊朗將於本財政年度減少原油產量，加上美國空襲敘利亞，令地緣政治風險增加，刺激原油價格向上。總計全星期表現，5 月期油價格按周上升 1.44 美元或 2.83% 至每桶 52.29 美元。另外，EIA 公布截至 2017 年 3 月 31 日止當周原油庫存增加 156.6 萬桶至 5.36 億桶。
- 紐約 5 月期油價格自今年初開始越走越低，形成下降通道(A 線及 B 線)。上周期油價格承接前周反彈勢頭，更突破通道頂線(A 線)，走勢甚為凌厲。預期隨著地緣局勢轉趨緊張，料期油價格將繼續受到支持，有望重返每桶 55 美元水平。

紐約 5 月期油日線走勢圖





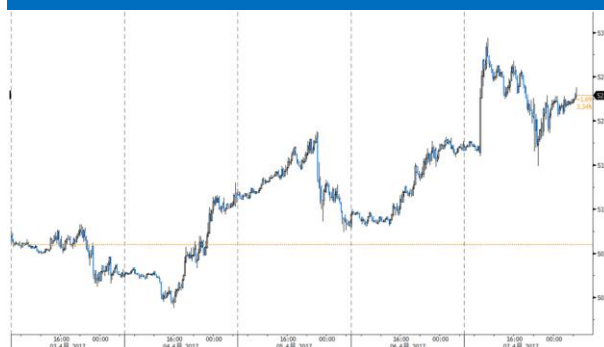
## 上周大事回顧

- 美國勞工部公布，3月份非農新增 9.8 萬個職位，增幅遠遜於市場預期的 18.0 萬個，及 2 月經修訂後的 21.9 萬個。另外，期內失業率則降至 4.5%，創近 10 年以來新低，而市場預期為按月持平於 4.7%。此外，3 月製造業就人口增加 1.1 萬，低於預期的 1.7 萬及前值為 2.8 萬。3 月平均每小時工資按月升 0.2%，按年升 2.7%，兩者均符合市場預期；平均每周工資為 34.3 美元，亦符合市場預期。
- 美國商務部公布，美國 2 月批發庫存終值按月增加 0.4%，符合市場預期，前值為 0.4%。經修訂後，美國 2 月庫存對銷售比率按為 1.28 個月，與 1 月相同。
- 美國勞工部公布，截至 4 月 1 日止當周，美國首次申領失業救濟金人數按周減少 2.5 萬人至 23.4 萬人，而市場預期為 25.0 萬人。另外，截至 3 月 25 日止當周，美國持續申領失業救濟金人數按周減少 2.4 萬人至 202.8 萬人，亦較市場預期的 203.0 萬人少。
- 美國人力資源服務公司 ADP Employer Services 指出，3 月私人企業新增 26.3 萬個職位，增幅遠高於市場預期的 18.5 萬個，同時亦高於 2 月經修訂後的 24.5 萬個。
- Markit 公布，美國 3 月服務業採購經理指數終值(PMI)為 52.8，遜於市場預期的 53.1 及初值的 52.9。與此同時，美國供應管理協會 (ISM) 公布，3 月非製造業指數為 55.2，亦遜於市場預期的 57.0 及 2 月的 57.6。
- 美聯儲公布 3 月議息紀要，顯示當局傾向有意於今年開始縮減資產負債規模，並支持逐步加息，但隨時為重新評估加息速度作準備。同時亦有部分委員對股市高企感到關注。

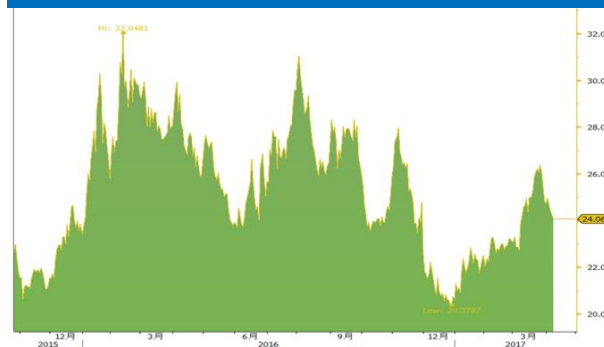
6 月期金 5 天 15 分鐘走勢圖



5 月期油 5 天 15 分鐘走勢圖



金油比率 (金價/油價)





## 參考數據

	收市價	最高價	最低價	一周變動	一周變動 (%)	未平倉合約張數
6月黃金	1256.10	1273.30	1245.40	4.50	0.36	317907
8月黃金	1259.00	1276.00	1248.80	4.50	0.36	42996
5月白銀	17.99	18.49	17.87	-0.29	-1.56	150370
7月白銀	18.06	18.55	17.95	-0.29	-1.58	44480
7月白金	956.50	983.00	949.20	3.50	0.37	60698
10月白金	960.50	985.90	954.80	4.50	0.47	3571

	收市價	保歷加頂軸	保歷加中軸	保歷加底軸	RSI-14
期金	1256.10	1274.03	1242.58	1211.12	58.26
期銀	17.99	18.73	17.82	16.90	53.42
期鉑	956.50	976.85	957.07	937.29	46.68

技術分析指標	期金	期銀	期鉑	環球主要匯率
5天移動平均線	1251.38	18.18	957.40	日圓 111.09
10天移動平均線	1250.93	18.20	956.57	歐羅 1.0591
20天移動平均線	1242.58	17.82	957.07	澳元 0.75
50天移動平均線	1233.61	17.77	982.35	加元 1.3398
100天移動平均線	1205.54	17.20	961.13	美滙指數 101.13

	收市價	最高價	最低價	變動	變動 (%)	未平倉合約張數
5月紐約期油	52.29	52.94	49.88	1.44	2.83	441203
6月紐約期油	52.64	53.35	50.35	1.36	2.65	391439
5月布蘭特期油	55.26	56.08	52.73	1.64	3.06	561359
6月布蘭特期油	55.52	56.35	53.03	1.62	3.01	329036
4月天然氣	3.25	3.35	3.12	0.06	1.79	263850
5月天然氣	3.32	3.42	3.20	0.06	1.93	135244

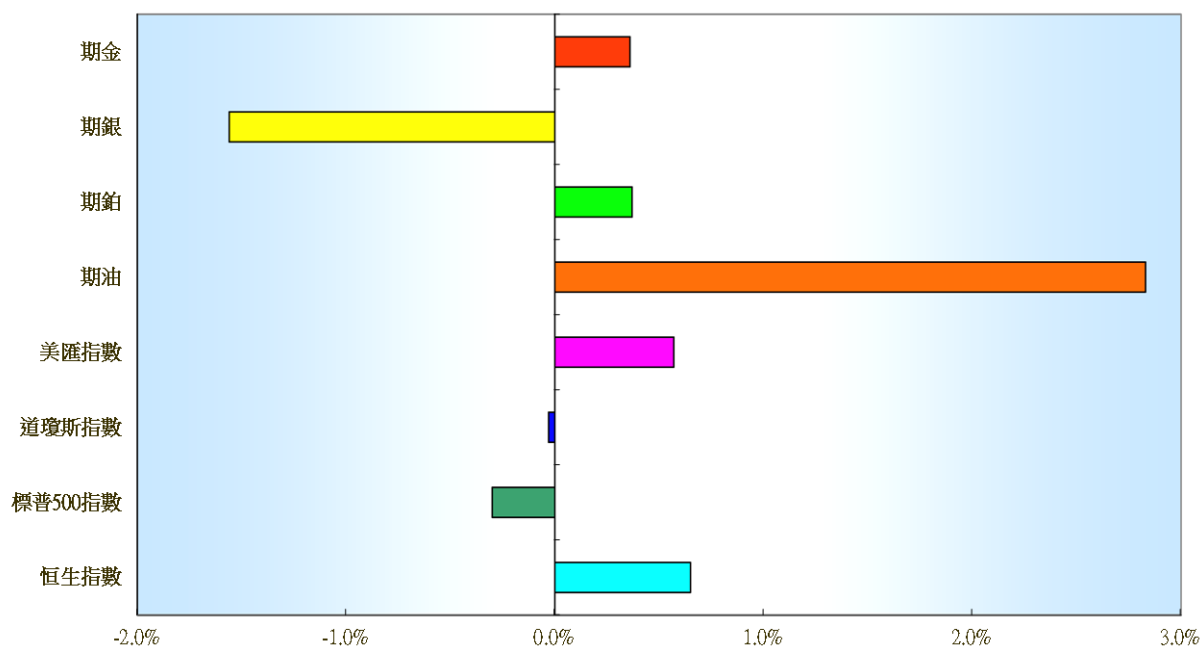
	收市價	保歷加頂軸	保歷加中軸	保歷加底軸	RSI-14
紐約期油	52.29	52.65	49.44	46.23	63.92
布蘭特期油	55.26	55.58	52.41	49.25	66.34
天然氣	3.25	3.36	3.11	2.87	59.73

	10天移動平均線	20天移動平均線	50天移動平均線	100天移動平均線
紐約期油	50.76	49.44	51.45	51.29
布蘭特期油	53.67	52.41	54.22	54.18
天然氣	3.22	3.11	3.00	3.18

(單位：千桶)	最新數字	變動	變動(%)
原油庫存量	535543	1566	0.29
汽油庫存量	239103	-618	-0.26
蒸餾油存量	152374	-536	-0.35



## 各類商品及指數一周變動比較 (%)



	期金	期銀	期鉑	期油	美匯指數	道瓊斯指數	標普 500 指數	恒生指數
一周變動	0.36%	-1.56%	0.37%	2.83%	0.57%	-0.03%	-0.30%	0.65%



## 免責聲明

本報告由致富集團(“致富”)之附屬公司致富證券有限公司及致富期貨商品有限公司聯合提供，所載之內容或意見乃根據本公司認為可靠之資料來源來編製，惟本公司並不就此等內容之準確性、完整性及正確性作出明示或默示之保證。本報告內之所有意見均可在不作另行通知之下作出更改。本報告的作用純粹為提供資訊，並不應視為對本報告內提及的任何產品買賣或交易之專業推介、建議、邀請或要約。致富及其附屬公司、僱員及其家屬及有關人士可於任何時間持有、買賣或以市場認可之方式，包括以代理人或當事人對本報告內提及的任何產品進行投資或買賣。投資附帶風險，投資者需注意投資項目之價值可升亦可跌，而過往之表現亦不一定反映未來之表現。投資者進行投資前請尋求獨立之投資意見。致富在法律上均不負責任何人因使用本報告內資料而蒙受的任何直接或間接損失。致富擁有此報告內容之版權，在未獲致富許可前，不得翻印、分發或發行本報告以作任何用途。撰寫研究報告內的分析員均為根據證券及期貨條例註冊的持牌人士，此等人士保證，文中觀點均為其對有關報告提及的證券及發行者的真正看法。截至本報告發表當日，此等人士均未於本報告中提及的公司或與此等公司相同集團的成員公司之證券存有權益。