



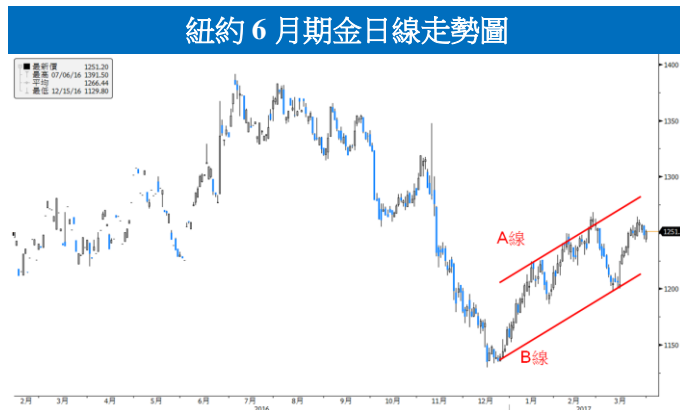
每周期金期油分析

03/04/2017

期金投資策略

支持位：1,200 美元 阻力位：1,300 美元

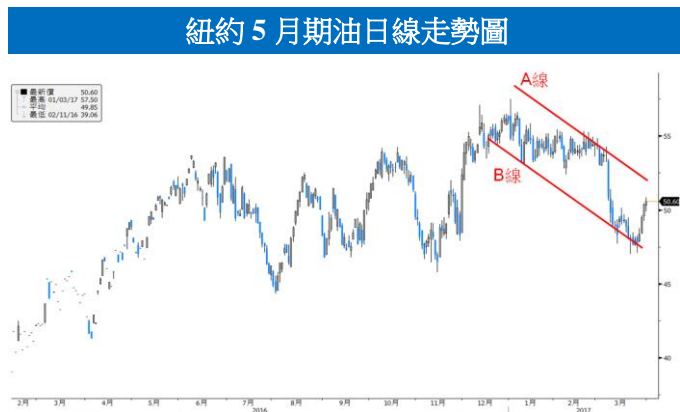
- 期金價格上周先升後回。前周五美國總統特朗普的新醫改法案因未能在眾議院上獲足夠票數支持而遭撤回，市場憂慮事件影響特朗普日後推行改革計劃的能力，引起市場避險情緒，期金價格受支持。惟隨後多位美聯儲官員輪流發表「鷹派」言論，美滙呈強，期金價格收窄升幅。總計全星期表現，6 月期金價格按周上升 5.20 美元或 0.42% 至每盎司 1,251.60 美元。另外，全球最大黃金上市交易基金 SPDR Gold Trust 黃金持有量按周減少 0.30 公噸至 832.32 公噸。
- 紐約 6 月期金價格自去年 12 月中旬開始反覆向上，形成上升通道(A 線及 B 線)。上周期金價格雖錄得升幅，惟升勢漸見乏力。本周將繼續有美聯儲官員發表公開言論，而周三亦將有美聯儲上月議息會議紀錄。如結果顯示美聯儲官員傾向「鷹派」態度，料將影響期金價格後市表現。



期油投資策略

支持位：45 美元 阻力位：52 美元

- 期油價格上周表現火爆。上周美國能源資訊局(EIA)公布前周原油庫存按周增幅少於市場預期，加上阿聯酋減產，以及尼日利亞與利比亞產量受到干擾等因素，帶動期油價格越走越高。總計全星期表現，5 月期油價格按周上升 2.71 美元或 5.63% 至每桶 50.85 美元。另外，EIA 公布截至 2017 年 3 月 24 日止當周原油庫存增加 86.7 萬桶至 5.34 億桶。
- 紐約 5 月期油價格自今年初開始反覆下跌，形成下降通道(A 線及 B 線)。上周期油價格自通道底線(B 線)反彈，重返每桶 50 美元水平。預期期油市場已大致消化上周的利好消息，該等因素或難以為期油價格帶來更多的上升空間，加上上周美國活躍鑽油台數量連續第 11 周錄得增幅，美國增加產量的威脅仍未消除，料期油價格後市升幅有限。





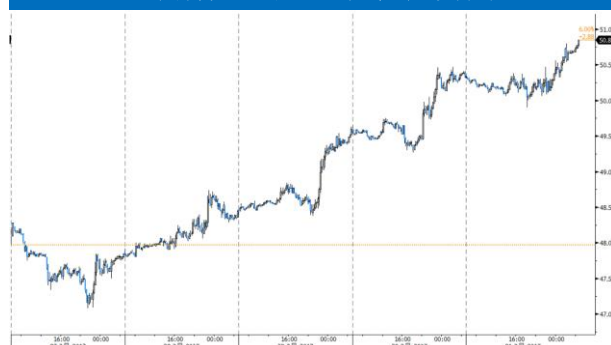
上周大事回顧

- 密歇根大學公布，美國 3 月消費者信心指數終值為 96.9，遜於市場預期及初值的 97.6。此外，3 月美國消費者預期指數終值為 86.5，亦遜於市場預期的 87.0。
- 美國商務部公布，美國 2 月份個人開支按月上升 0.1%，升幅低於市場預期的 0.2%。另外，2 月個人收入按月上升 0.4%，符合市場預期。期內個人消費開支價格指數(PCE)按年上升 2.1%，符合預期。撇除食品及能源，期內核心 PCE 按年上升 1.8%，高於市場預期的 1.7%。
- 美國商務部公布，經年化後，美國去年第四季國內生產總值(GDP)終值按季上升 2.1%，增幅高於市場預期的增長 2.0%，及前值的 1.9%。
- 美國勞工部公布，截至 3 月 25 日止當周，美國首次申領失業救濟金人數按周減少 3,000 人至 25.8 萬人，較市場預期的 24.8 萬人為多。
- 美國全國房地產經紀協會(NAR)公布，當地 2 月成屋待完成銷售按月上升 5.5%，高於市場預期的 2.5%，而 1 月為按月下跌 2.8%。
- 美國能源資訊局(EIA)公布，上周原油庫存按周增加 86.7 萬桶，少於市場預期的約 103 萬桶。
- 美國諮商會(Conference Board)，美國 3 月消費者信心指數為 125.6，優於市場預期的 114.0 及 2 月經修訂後的 116.1，且創逾 16 年以來新高。
- 標普/Case Shiller 公布，美國 1 月 20 個大城市樓價指數按年上升 5.73%，高於預期的 5.60%，及去年 12 月經修訂後的上升 5.47%。

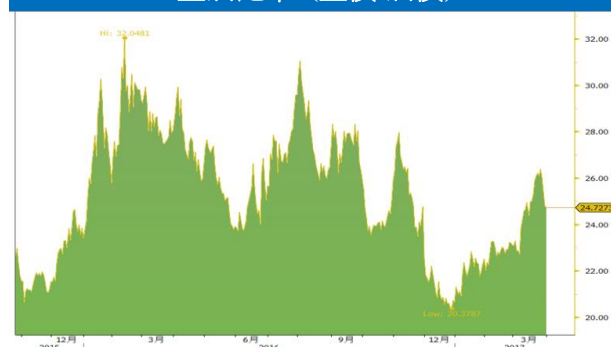
6 月期金 5 天 15 分鐘走勢圖

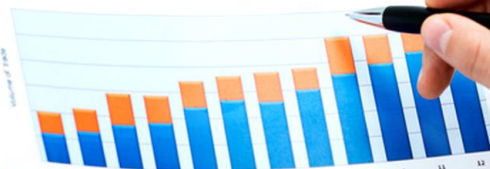


5 月期油 5 天 15 分鐘走勢圖



金油比率 (金價/油價)





參考數據

	收市價	最高價	最低價	一周變動	一周變動 (%)	未平倉合約張數
6月黃金	1251.60	1264.20	1241.50	5.20	0.42	300576
8月黃金	1254.50	1267.20	1245.70	2.40	0.19	40399
5月白銀	18.28	18.32	17.78	0.50	2.81	157531
7月白銀	18.35	18.39	17.90	0.52	2.92	33835
7月白金	953.00	987.80	942.80	-15.10	-1.56	59526
10月白金	956.00	990.60	947.60	-17.60	-1.81	3254

	收市價	保歷加頂軸	保歷加中軸	保歷加底軸	RSI-14
期金	1251.60	1272.41	1231.22	1190.03	58.85
期銀	18.28	18.53	17.55	16.57	67.22
期鉑	953.00	977.82	954.79	931.76	43.81

技術分析指標	期金	期銀	期鉑	環球主要匯率
5天移動平均線	1249.80	18.23	953.02	日圓 111.39
10天移動平均線	1249.66	17.96	959.91	歐羅 1.0652
20天移動平均線	1231.22	17.55	954.79	澳元 0.7629
50天移動平均線	1228.45	17.66	984.44	加元 1.3318
100天移動平均線	1205.54	17.19	962.19	美滙指數 100.56

	收市價	最高價	最低價	變動	變動 (%)	未平倉合約張數
5月紐約期油	50.85	50.85	47.08	2.71	5.63	593089
6月紐約期油	51.28	51.29	47.63	2.59	5.32	329550
5月布蘭特期油	53.62	53.77	50.13	2.48	4.85	579993
6月布蘭特期油	53.90	54.01	50.38	2.53	4.93	334311
4月天然氣	3.19	3.25	3.09	0.04	1.30	307689
5月天然氣	3.26	3.32	3.17	0.03	0.90	126376

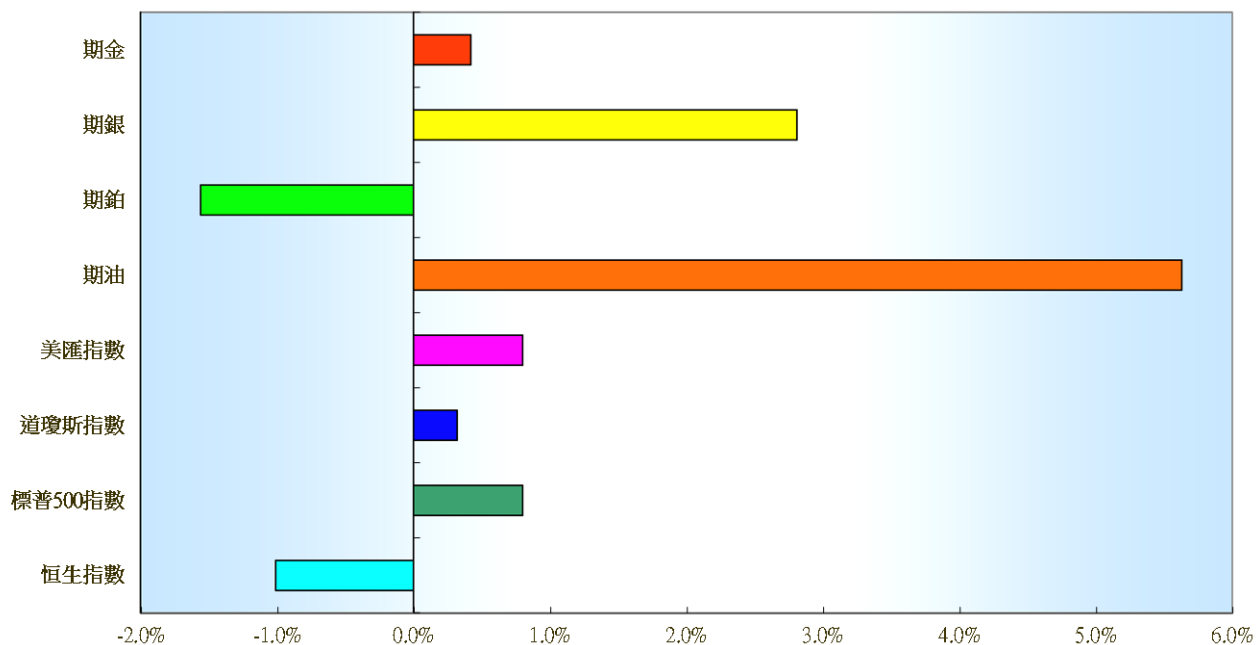
	收市價	保歷加頂軸	保歷加中軸	保歷加底軸	RSI-14
紐約期油	50.85	51.74	49.01	46.27	54.03
布蘭特期油	53.62	54.42	51.93	49.43	55.06
天然氣	3.19	3.24	3.04	2.83	63.83

	10天移動平均線	20天移動平均線	50天移動平均線	100天移動平均線
紐約期油	48.82	49.01	51.60	50.92
布蘭特期油	51.67	51.93	54.30	53.76
天然氣	3.12	3.04	3.00	3.15

(單位：千桶)	最新數字	變動	變動(%)
原油庫存量	533977	867	0.16
汽油庫存量	239721	-3747	-1.54
蒸餾油存量	152910	-2483	-1.60



各類商品及指數一周變動比較 (%)



	期金	期銀	期鉑	期油	美滙指數	道瓊斯指數	標普 500 指數	恒生指數
一周變動	0.42%	2.81%	-1.56%	5.63%	0.80%	0.32%	0.80%	-1.01%



免責聲明

本報告由致富集團(“致富”)之附屬公司致富證券有限公司及致富期貨商品有限公司聯合提供，所載之內容或意見乃根據本公司認為可靠之資料來源來編製，惟本公司並不就此等內容之準確性、完整性及正確性作出明示或默示之保證。本報告內之所有意見均可在不作另行通知之下作出更改。本報告的作用純粹為提供資訊，並不應視為對本報告內提及的任何產品買賣或交易之專業推介、建議、邀請或要約。致富及其附屬公司、僱員及其家屬及有關人士可於任何時間持有、買賣或以市場認可之方式，包括以代理人或當事人對本報告內提及的任何產品進行投資或買賣。投資附帶風險，投資者需注意投資項目之價值可升亦可跌，而過往之表現亦不一定反映未來之表現。投資者進行投資前請尋求獨立之投資意見。致富在法律上均不負責任何人因使用本報告內資料而蒙受的任何直接或間接損失。致富擁有此報告內容之版權，在未獲致富許可前，不得翻印、分發或發行本報告以作任何用途。撰寫研究報告內的分析員均為根據證券及期貨條例註冊的持牌人士，此等人士保證，文中觀點均為其對有關報告提及的證券及發行者的真正看法。截至本報告發表當日，此等人士均未於本報告中提及的公司或與此等公司相同集團的成員公司之證券存有權益。