



每周期金期油分析

27/3/2017

期金投資策略

支持位：1,200 美元 阻力位：1,300 美元

- 期金價格上周表現亮麗。前周美國聯邦公開市場委員會委員對今年底利率水平的預測中位較市場預期鴿派，美滙指數節節下挫，上周更跌破 100 水平。加上，市場憂慮美國總統特朗普的醫改法案未能獲得國會通過，將影響日後其推行刺激經濟政策的能力，觸發市場避險情緒，利好期金價格表現。總計全星期表現，6 月期金價格按周上升 14.30 美元或 1.16% 至每盎司 1,246.40 美元。另外，全球最大黃金上市交易基金 SPDR Gold Trust 黃金持有量按周減少 1.48 公噸至 832.62 公噸。
- 紐約 6 月期金價格自去年 12 月中旬開始反覆向上，形成上升通道(A 線及 B 線)。儘管上周有部份美聯儲官員發表較為「鷹派」的言論，但無法扭轉美滙跌勢，加上醫改法案遭否決，增加市場避險情緒，預期將有更多資金流入期金市場，期金價格有望重返每盎司 1,300 美元水平。

期油投資策略

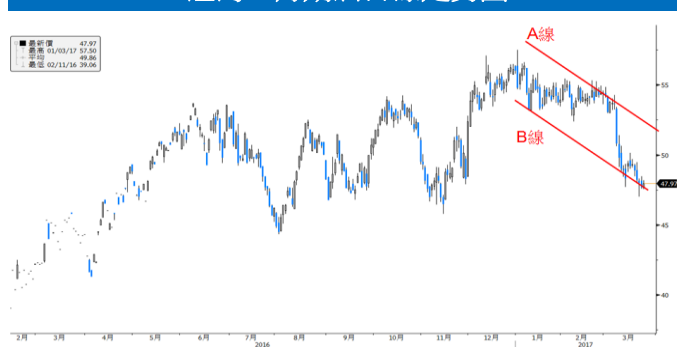
支持位：45 美元 阻力位：50 美元

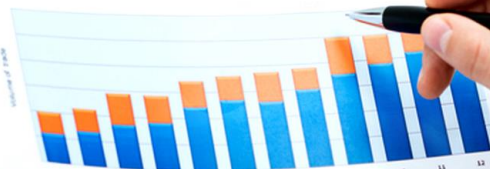
- 期油價格上周表現疲弱。上周美國能源資訊局(EIA)公布前周美國原油庫存按周增幅遠超出市場預期，而油田設備服務公司 Baker Hughes 數據顯示，上周美國鑽油井數量連續第 10 個星期上升，期油價格備受打擊。總計全星期表現，5 月期油價格按周下跌 1.12 美元或 2.27% 至每桶 48.14 美元。另外，EIA 公布截至 2017 年 3 月 17 日止當周原油庫存增加 495.4 萬桶至 5.33 億桶。
- 紐約 5 月期油價格自今年初開始反覆下跌，形成下降通道(A 線及 B 線)。上周期油價格沿著通道底線(B 線)下滑，表現疲憊不堪。剛過去的星期日石油輸出國組織(OPEC)與非 OPEC 成員組成的委員會預期在 4 月底前會討論是否延長 6 月到期的減產協議，市場原先預期委員會會高度推薦延長協議，但最終卻只表示評估延長，令到市場感到憂慮，期油價格短期仍難言樂觀。

紐約 6 月期金日線走勢圖



紐約 5 月期油日線走勢圖





上周大事回顧

- 美國商務部公布，2月耐用品訂單初值按月上1.7%，優於市場預期的1.4%。扣除運輸的耐用品訂單按月增長0.4%，則遜於市場預期的按月0.6%。
- Markit 公布，美國3月製造業採購經理指數 (PMI) 初值跌至 53.4，低於市場預期的 54.8，以及2月終值為 54.2，同時亦為5個月以來低位。美國3月服務業 PMI 初值為 52.9，遜於預期的 54.2，及2月終值的 53.8，為去年9月以來最低。美國3月綜合 PMI 初值為 53.2，低於2月終值的 54.1。
- 美國油田服務商 Baker Hughes 公布，上周活躍鑽油井數量增加 21 個至 652 個。
- 美國國會議長瑞安提出的新醫保法案在表決前一刻遭撤回，因為他們沒有信心得到足夠議員支持。事件令市場憂慮特朗普與共和黨議員內部未能達成共識，日後其提出的改革計劃是否可能落實。
- 由 OPEC 與非 OPEC 成員組成的委員會在剛過去的星期日於科威特舉行會議。委員會對於各國履行1月開始執行的減產承諾的程度感到滿意。委員會預期在4月底前會討論是否延長6月到期的減產協議。
- 美國商務部公布，2月新屋銷售按月上1.1%，至 59.2 萬間，優於市場預期的 56.4 萬間。
- 美國勞工部公布，截至3月18日止當周，初領失業救濟金人數為 25.8 萬人，按周增 1.5 萬人，市場原預期減至 24.0 萬人，惟美國初領失業救濟金人數已連續第 107 個星期處於 30 萬關口之下。另外，截至3月11日止當周，美國續領失業救濟金人數為 200.0 萬人，按周減 3.9 萬人，市場原預期減至 204.0 萬人。

6 月期金 5 天 15 分鐘走勢圖



5 月期油 5 天 15 分鐘走勢圖



金油比率 (金價/油價)





參考數據

	收市價	最高價	最低價	一周變動	一周變動 (%)	未平倉合約張數
6月黃金	1246.40	1256.40	1229.90	14.30	1.16	215726
8月黃金	1252.10	1259.40	1234.10	16.80	1.36	38388
5月白銀	17.78	17.80	17.34	0.36	2.10	144987
7月白銀	17.83	17.86	17.41	0.35	2.03	24025
7月白金	968.10	980.00	960.70	-0.40	-0.04	44200
10月白金	973.60	981.80	965.60	3.40	0.35	2819

	收市價	保歷加頂軸	保歷加中軸	保歷加底軸	RSI-14
期金	1246.40	1266.75	1228.22	1189.68	66.59
期銀	17.78	18.45	17.51	16.56	57.45
期鉑	968.10	1017.96	967.35	916.73	50.27

技術分析指標	期金	期銀	期鉑	環球主要匯率
5天移動平均線	1249.54	17.56	967.62	日圓 111.34
10天移動平均線	1234.23	17.32	960.76	歐羅 1.0798
20天移動平均線	1228.22	17.51	967.35	澳元 0.7623
50天移動平均線	1224.02	17.51	986.31	加元 1.3378
100天移動平均線	1207.89	17.19	964.58	美滙指數 99.765

	收市價	最高價	最低價	變動	變動 (%)	未平倉合約張數
5月紐約期油	48.14	49.48	47.01	-1.12	-2.27	625033
6月紐約期油	48.69	50.00	47.58	-0.98	-1.97	332037
5月布蘭特期油	50.97	52.22	49.71	-0.70	-1.35	272049
6月布蘭特期油	51.14	52.37	50.00	-0.93	-1.79	527148
4月天然氣	3.08	3.11	2.90	0.12	4.02	28104
5月天然氣	3.15	3.17	2.97	0.14	4.48	306658

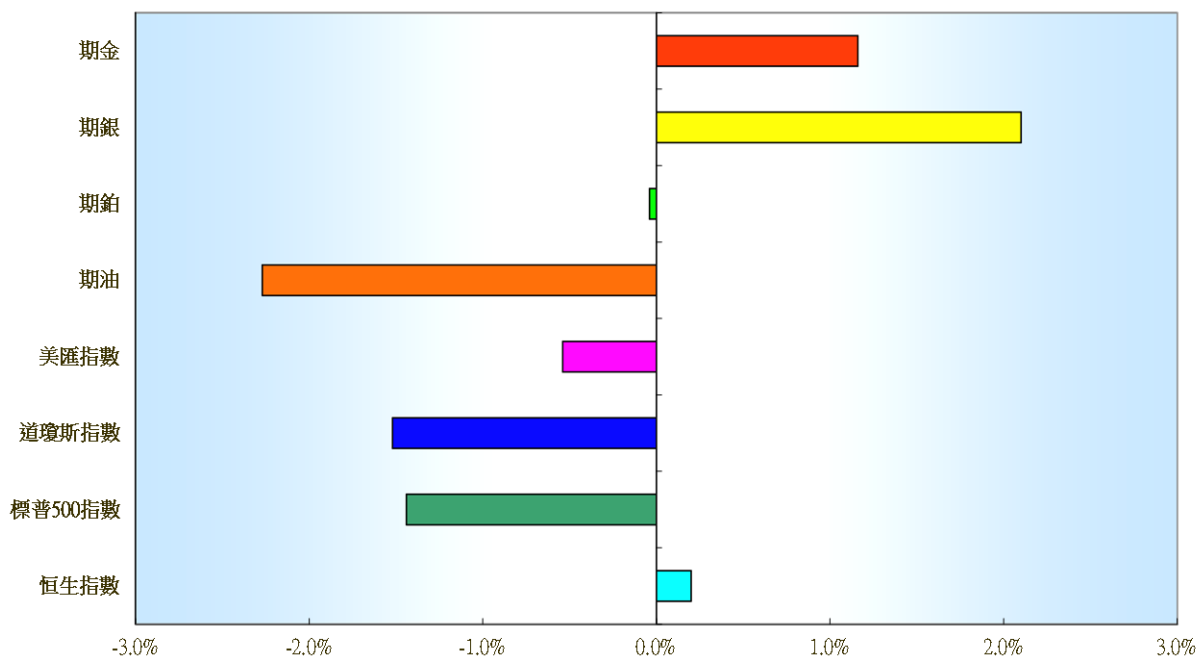
	收市價	保歷加頂軸	保歷加中軸	保歷加底軸	RSI-14
紐約期油	48.14	54.62	49.89	45.16	34.40
布蘭特期油	50.97	56.95	52.72	48.49	32.31
天然氣	3.08	3.16	2.95	2.74	59.38

	10天移動平均線	20天移動平均線	50天移動平均線	100天移動平均線
紐約期油	48.12	49.89	51.81	50.68
布蘭特期油	51.15	52.72	54.52	53.42
天然氣	3.02	2.95	3.02	3.13

(單位：千桶)	最新數字	變動	變動(%)
原油庫存量	533110	4954	0.94
汽油庫存量	243468	-2811	-1.14
蒸餾油存量	155393	-1910	-1.21



各類商品及指數一周變動比較 (%)



	期金	期銀	期鉑	期油	美匯指數	道瓊斯指數	標普 500 指數	恒生指數
一周變動	1.16%	2.10%	-0.04%	-2.27%	-0.54%	-1.52%	-1.44%	0.20%



免責聲明

本報告由致富集團(“致富”)之附屬公司致富證券有限公司及致富期貨商品有限公司聯合提供，所載之內容或意見乃根據本公司認為可靠之資料來源來編製，惟本公司並不就此等內容之準確性、完整性及正確性作出明示或默示之保證。本報告內之所有意見均可在不作另行通知之下作出更改。本報告的作用純粹為提供資訊，並不應視為對本報告內提及的任何產品買賣或交易之專業推介、建議、邀請或要約。致富及其附屬公司、僱員及其家屬及有關人士可於任何時間持有、買賣或以市場認可之方式，包括以代理人或當事人對本報告內提及的任何產品進行投資或買賣。投資附帶風險，投資者需注意投資項目之價值可升亦可跌，而過往之表現亦不一定反映未來之表現。投資者進行投資前請尋求獨立之投資意見。致富在法律上均不負責任何人因使用本報告內資料而蒙受的任何直接或間接損失。致富擁有此報告內容之版權，在未獲致富許可前，不得翻印、分發或發行本報告以作任何用途。撰寫研究報告內的分析員均為根據證券及期貨條例註冊的持牌人士，此等人士保證，文中觀點均為其對有關報告提及的證券及發行者的真正看法。截至本報告發表當日，此等人士均未於本報告中提及的公司或與此等公司相同集團的成員公司之證券存有權益。